

## Activité du commerce de détail à fin juin 2022

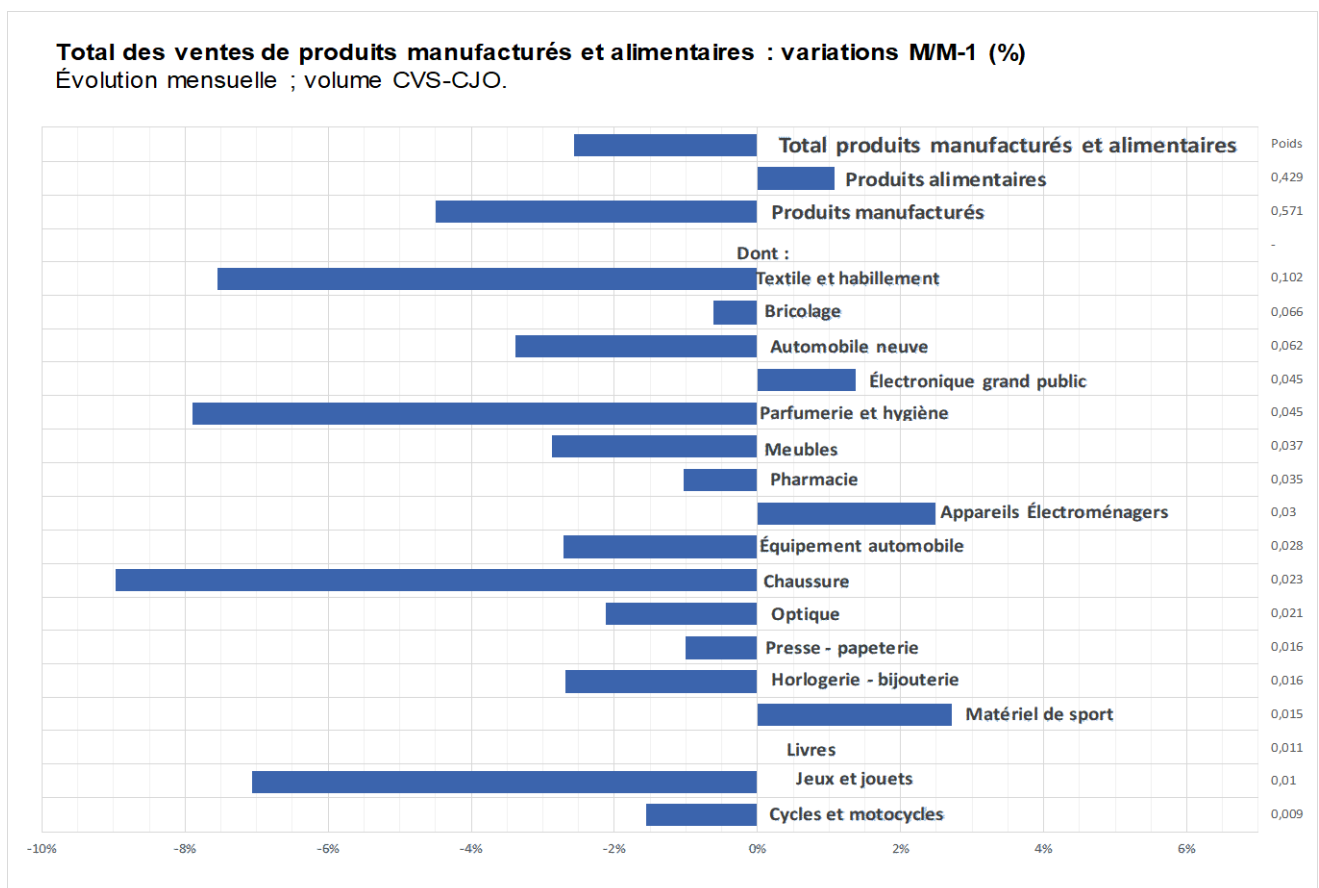
Le 20 juillet 2022

### Les ventes du commerce de détail se replient en juin mais sont stables sur le 2<sup>ème</sup> trimestre

*Avertissement* : l'évolution des ventes du commerce de détail ne reflète pas celle de la consommation totale des ménages : celle-ci comprend aussi d'autres postes tels que la santé, l'éducation et les loyers.

En juin, les ventes du commerce de détail sont en baisse de 2,6 % par rapport à mai, après une hausse de 0,7 % le mois précédent (données en volume cvs-cjo). Sur un mois, si les ventes de produits alimentaires progressent légèrement (+1,1% par rapport à mai, après une baisse de -2,0 %), celles sur les produits manufacturés se contractent (-4,5 %, après une hausse de +1,4 %). En particulier, les secteurs de la chaussure (-9,0 %), de la parfumerie et hygiène (-7,9 %) et du textile-habillement (-7,6 %) sont en retrait, alors que les ventes de matériel de sport (+2,7 %) et électroménagers (+2,5 %) sont en légère hausse.

Sur les trois derniers mois par rapport aux trois précédents, les ventes du commerce de détail se maintiennent (+0,1%). Les secteurs de la chaussure et du textile-habillement restent les plus dynamiques malgré leur évolution mensuelle (respectivement +12,2% et +12,0% sur les trois derniers mois). Les ventes automobiles neuves sont en recul (-9,6%). Par circuit de distribution, les ventes des grands magasins sont en progression (+3,5%) alors que celles des petits commerces (hors automobile) fléchissent légèrement (-1,6%).

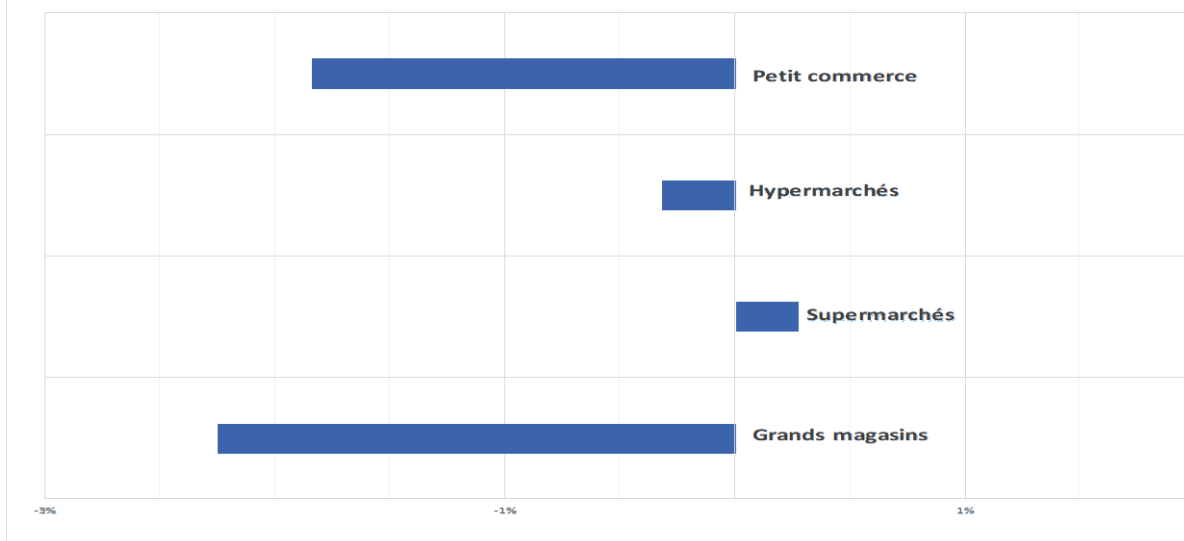


Notes de lecture :

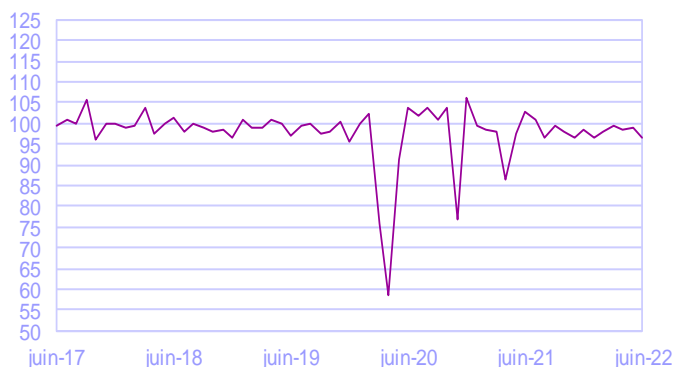
- 1) Les secteurs sont classés selon leur poids relatif des produits entrant dans le champ de l'agrégat total du commerce de détail (la pondération est mentionnée à droite du graphique).
- 2) Les séries agrégées et celles par sous-secteur sont désaisonnalisées indépendamment les unes des autres : les séries désaisonnalisées ne sont pas la somme des composantes désaisonnalisées.
- 3) CVS-CJO : Corrigé des Variations Saisonnières – Corrigé des Jours Ouvrables.

Période sous revue : juin 2022

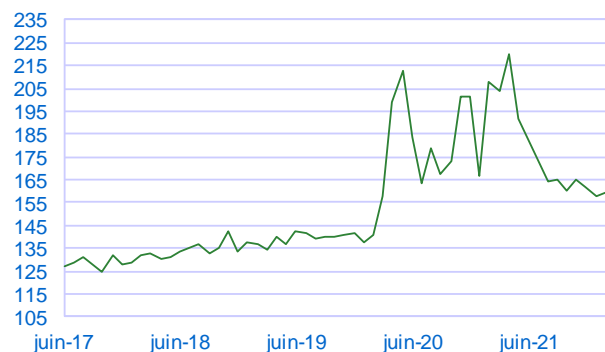
**Commerce de détail pour certains modes de distribution: variations M/M-1 (%)**  
Évolution mensuelle ; volume CVS-CJO.



**Total produits manufacturés et alimentaires**



**Vente à distance (ventes sur Internet incluses)**



Source : FEVAD et Banque de France

Données provisoires arrêtées le 7<sup>e</sup> jour ouvrable suivant le mois sous revue

Notes de lecture :

- 1) La Fevad et la Banque de France collaborent pour une publication des ventes de produits sur Internet en France (hors alimentaire). La série publiée ce jour s'arrête à la donnée du mois de mai 2022. Celle du mois de juin 2022 sera publiée dès que disponible.
- 2) Les séries agrégées et celles par sous-secteur sont désaisonnalisées indépendamment les unes des autres : les séries désaisonnalisées ne sont pas la somme des composantes désaisonnalisées.

Pour en savoir plus, voir le [détail sectoriel](#), la [méthodologie](#), le [calendrier des publications](#) et les [contacts](#)

Toutes les séries publiées par la Banque de France sont accessibles à l'adresse :  
[WEBSTAT Banque de France](http://www.webstat.banque-france.fr)

Les demandes d'abonnement aux enquêtes de conjoncture peuvent être formulées sur le site  
[www.banque-france.fr](http://www.banque-france.fr)

