

Activité du commerce de détail à fin janvier 2024

Le 22 février 2024

Les ventes sont en léger repli sur janvier

Avertissement : L'évolution des ventes du commerce de détail ne reflète pas celle de la consommation totale des ménages qui comprend d'autres postes tels que la santé, l'éducation et les loyers.

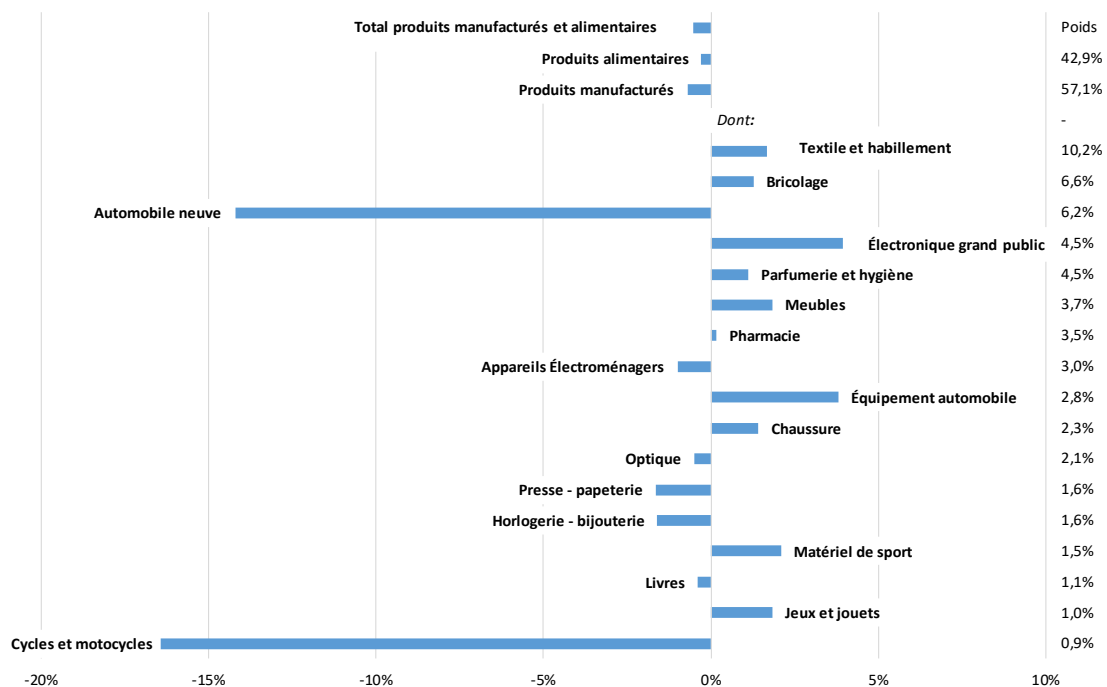
En janvier, les ventes du commerce de détail se replient légèrement (-0,5%) par rapport à décembre (données en volume CVS-CJO), après une stabilité le mois dernier (+0,0 %). Les ventes de produits manufacturés enregistrent une baisse modérée par rapport à décembre (-0,7% après +0,0 %) : le net recul des ventes d'automobiles neuves (-14,2% après +4,4%) et des cycles et motocycles (-17,4% après +9,5%), dans le contexte du durcissement du bonus écologique en fin d'année dernière, est en partie compensé par les hausses des secteurs de l'électronique grand public (+3,9% après -3,7%) et de l'équipement automobile (+3,8% après -3,8%).

Le volume des ventes de produits alimentaires diminue légèrement (-0,3% après +0,1%).

Tous les **modes de distribution** affichent une évolution positive sur un mois avec une progression importante pour les hypermarchés à +6,2% après -4,6% en décembre.

En rapportant les trois derniers mois sur les trois précédents, le volume des ventes des produits manufacturés est stable (+0,0%), alors que celui sur les produits alimentaires est en léger retrait (-0,8%).

Total des ventes de produits manufacturés et alimentaires
Évolution mensuelle (%) - Indices en volume CVS-CJO



Notes de lecture :

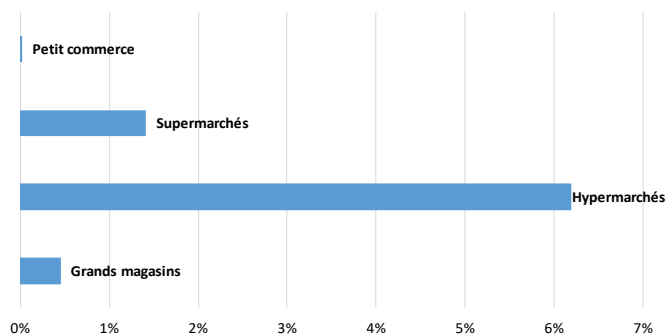
1) Les secteurs sont classés selon leur poids relatif des produits entrant dans le champ de l'agrégat total du commerce de détail (la pondération est mentionnée à droite du graphique).

2) Les séries par sous-secteur sont désaisonnalisées indépendamment les unes des autres. Les séries total et produits manufacturés sont reconstituées par agrégation des séries CVS-CJO des sous-composantes.

3) CVS-CJO : Corrigé des Variations Saisonnières – Corrigé des Jours Ouvrables.

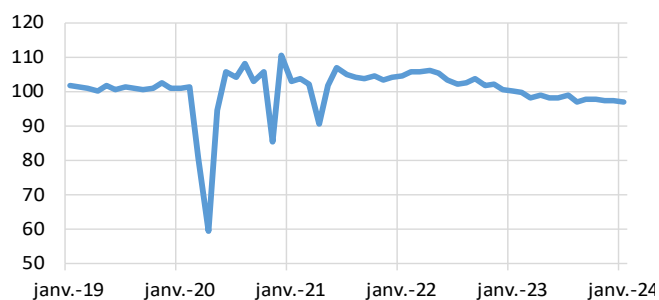
Ventes pour certains modes de distribution

Évolution mensuelle (%) - Indices en volume CVS-CJO



Total produits manufacturés et alimentaires

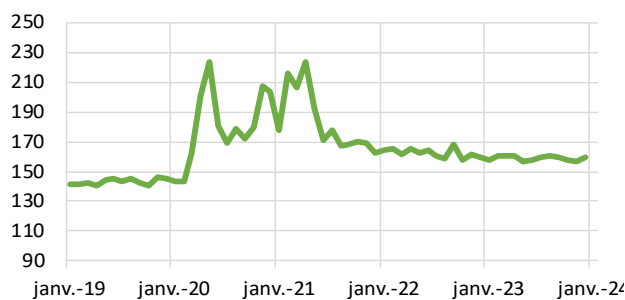
Volume CVS-CJO



Vente à distance

Ventes sur Internet incluses

Volume CVS-CJO



Sources : FEVAD et Banque de France

Données provisoires arrêtées le 8^e jour ouvrable suivant le mois sous revue

Notes de lecture :

1) La Fevad et la Banque de France collaborent pour une publication des ventes de produits sur Internet en France (hors alimentaire). La série publiée ce jour s'arrête à la donnée du mois de décembre 2023. Celle du mois de janvier 2024 sera publiée dès que disponible.

2) Les séries par sous-secteur sont désaisonnalisées indépendamment les unes des autres. Les séries total et produits manufacturés sont reconstituées par agrégation des séries CVS-CJO des sous-composantes.

Pour en savoir plus, voir le détail sectoriel, la [méthodologie](#), le [calendrier des publications](#) et les [contacts](#)

Toutes les séries publiées par la Banque de France sont accessibles à l'adresse : [WEBSTAT Banque de France](http://WEBSTAT.Banque.de.France)

Les demandes d'abonnement aux enquêtes de conjoncture peuvent être formulées sur le site : www.banque-france.fr

