

Activité du commerce de détail à fin septembre 2022

Le 20 octobre 2022

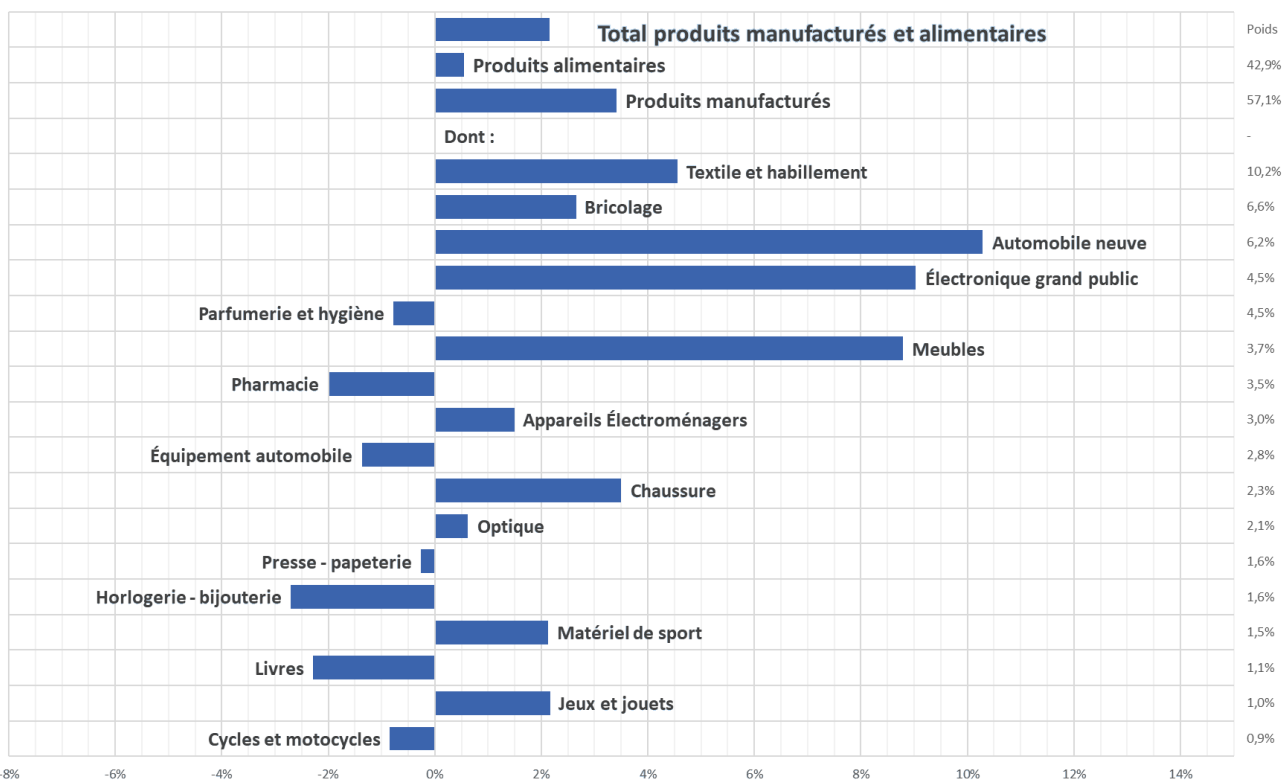
Les ventes du commerce de détail en volume sont en hausse sur septembre

Avertissement : l'évolution des ventes du commerce de détail ne reflète pas celle de la consommation totale des ménages qui comprend d'autres postes tels que la santé, l'éducation et les loyers.

En septembre, les ventes du commerce de détail augmentent de 2,2% par rapport à août 2022 (données en volume cvs-cjo). Cette évolution provient essentiellement des produits manufacturés (+3,4% par rapport à août), les ventes d'automobiles neuves (+10,3%), d'électronique grand public (+9%), de meubles (+8,8%), ainsi que de textile et habillement (+4,6%) sont les plus dynamiques. Les ventes de produits alimentaires affichent également une légère hausse sur septembre (+0,8%).

Sur les trois derniers mois par rapport aux trois précédents, malgré les bons résultats de septembre, le total des ventes est en léger recul à -1,4%, en raison essentiellement de la contraction des ventes de produits manufacturés (-2,7 %). Les ventes de produits alimentaires sont quant à elles quasiment stables (-0,4 %).

Total des ventes de produits manufacturés et alimentaires : variations M/M-1 (%)
Évolution mensuelle ; volume CVS-CJO.

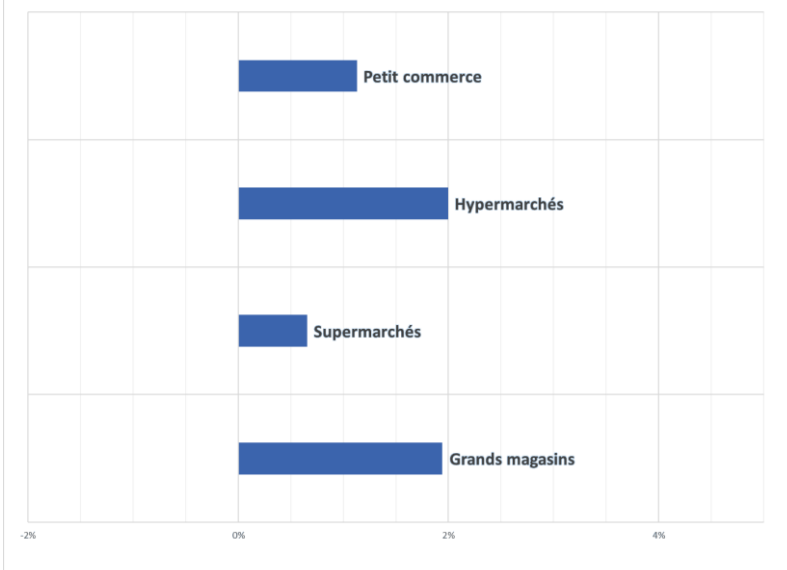


Notes de lecture :

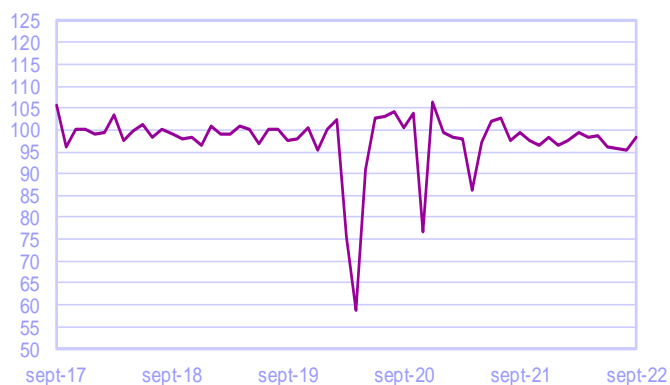
- 1) Les secteurs sont classés selon leur poids relatif des produits entrant dans le champ de l'agrégat total du commerce de détail (la pondération est mentionnée à droite du graphique).
- 2) Les séries agrégées et celles par sous-secteur sont désaisonnalisées indépendamment les unes des autres : les séries désaisonnalisées ne sont pas la somme des composantes désaisonnalisées.
- 3) CVS-CJO : Corrigé des Variations Saisonnières – Corrigé des Jours Ouvrables.

Période sous revue : septembre 2022

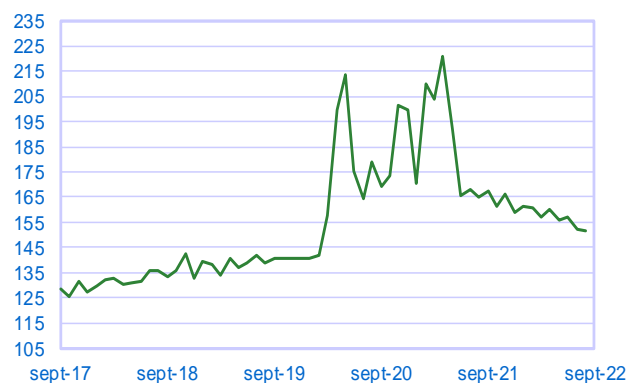
Commerce de détail pour certains modes de distribution: variations M/M-1 (%)
Évolution mensuelle ; volume CVS-CJO.



Total produits manufacturés et alimentaires



Vente à distance (ventes sur Internet incluses)



Source: FEVAD et Banque de France

Données provisoires arrêtées le 7^e jour ouvrable suivant le mois sous revue

Notes de lecture :

- 1) La Fevad et la Banque de France collaborent pour une publication des ventes de produits sur Internet en France (hors alimentaire). La série publiée ce jour s'arrête à la donnée du mois de août 2022. Celle du mois de septembre 2022 sera publiée dès que disponible.
- 2) Les séries agrégées et celles par sous-secteur sont désaisonnalisées indépendamment les unes des autres : les séries désaisonnalisées ne sont pas la somme des composantes désaisonnalisées.

Pour en savoir plus, voir le [détail sectoriel](#), la [méthodologie](#), le [calendrier des publications](#) et les [contacts](#)

Toutes les séries publiées par la Banque de France sont accessibles à l'adresse :
[WEBSTAT Banque de France](http://www.webstat.banque-france.fr)

Les demandes d'abonnement aux enquêtes de conjoncture peuvent être formulées sur le site
www.banque-france.fr

